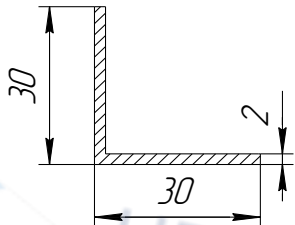
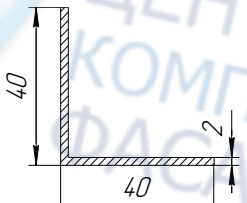
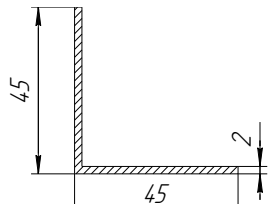
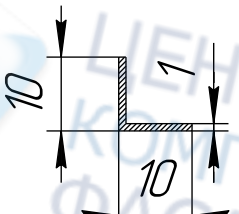
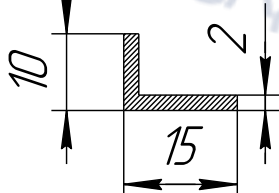
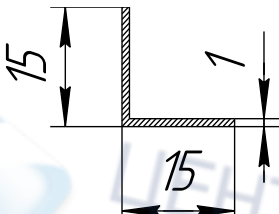
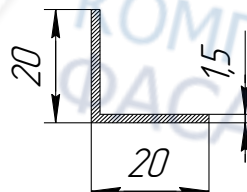
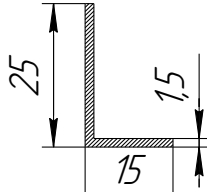
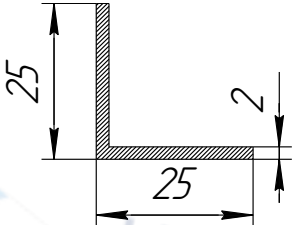
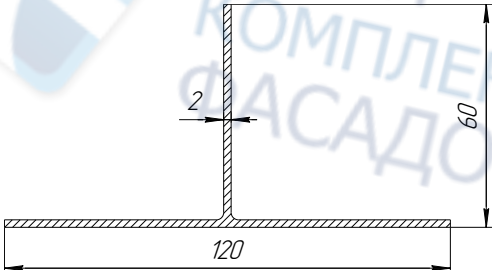
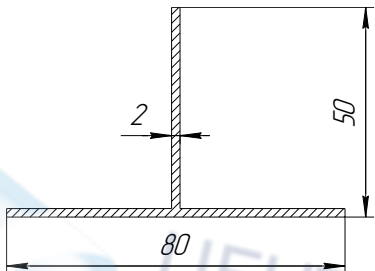
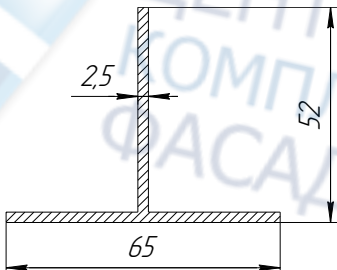
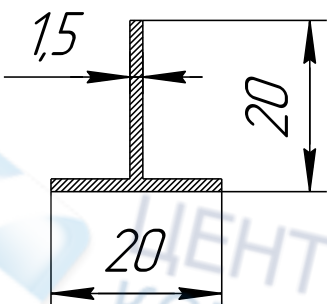
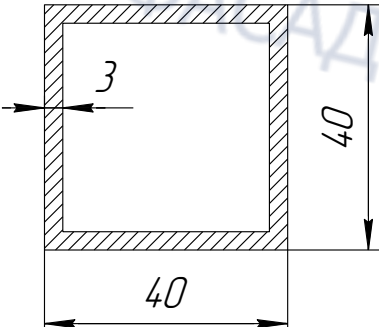
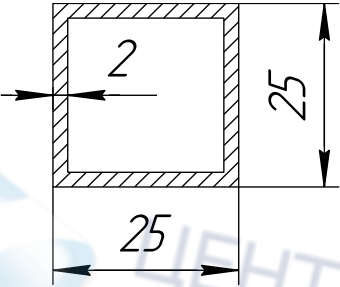
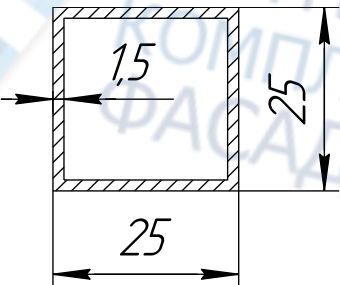
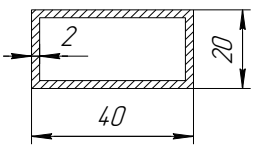

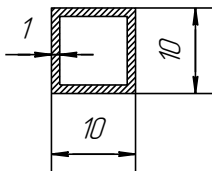
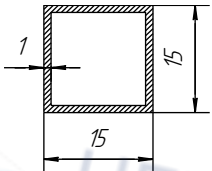
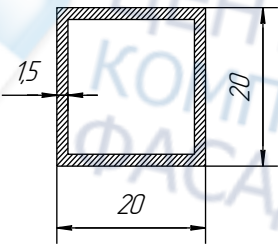
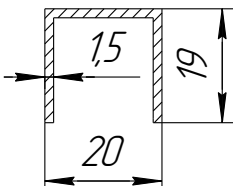


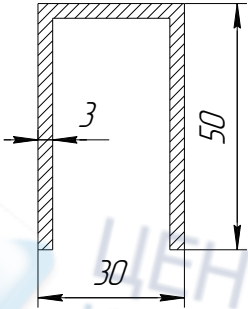
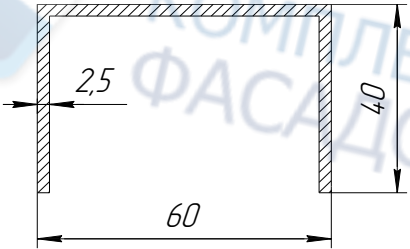
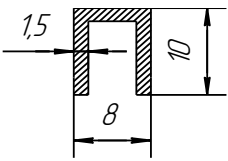

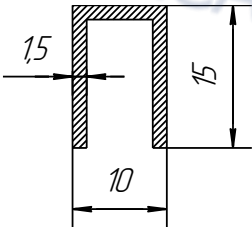
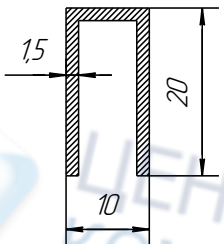
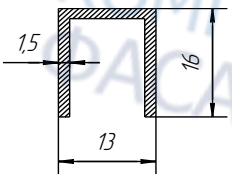
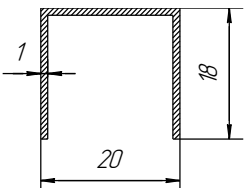
## **Каталог сечений алюминиевых профилей, используемых в вентилируемых фасадах**

Название	Чертеж	Применение
<b>L-образный (уголок)</b>		
L-образный алюминиевый профиль 15x15x1.5		1. Крепежный, армирующий профиль 2. Примыкание композитных алюминиевых панелей к оконным рамам, стенам
L-образный алюминиевый профиль 15x25x1.5		1. Крепежный, армирующий профиль 2. Примыкание композитных алюминиевых панелей к оконным рамам, стенам
L-образный алюминиевый профиль 20x20x1.5		1. Крепежный, армирующий профиль 2. Примыкание композитных алюминиевых панелей к оконным рамам, стенам
L-образный алюминиевый профиль 25x25x1.5		1. Крепежный, армирующий профиль 2. Примыкание композитных алюминиевых панелей к оконным рамам, стенам
L-образный алюминиевый профиль 20x30x1.2		1. Крепежный, армирующий профиль 2. Примыкание композитных алюминиевых панелей к оконным рамам, стенам
L-образный алюминиевый профиль 20x30x2		1. Крепежный, армирующий профиль 2. Примыкание композитных алюминиевых панелей к оконным рамам, стенам

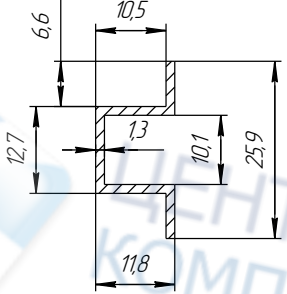
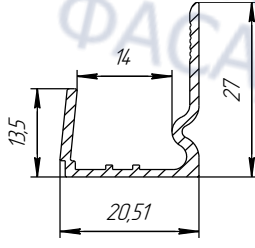
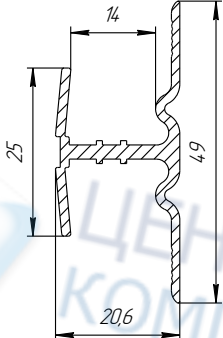
<p>L-образный алюминиевый профиль 30x30x2</p>		<ol style="list-style-type: none"> <li>1. Крепежный, армирующий профиль</li> <li>2. Примыкание композитных алюминиевых панелей к оконным рамам, стенам</li> </ol>
<p>L-образный алюминиевый профиль 40x40x2</p>		<ol style="list-style-type: none"> <li>1. Направляющая в системах навесных фасадов под кассеты, керамогранит, фасадные плиты</li> <li>2. Усиливающий элемент в нестандартных узлах</li> </ol>
<p>L-образный алюминиевый профиль 45x45x2</p>		<ol style="list-style-type: none"> <li>1. Направляющая в системах навесных фасадов под кассеты, керамогранит, фасадные плиты</li> <li>2. Усиливающий элемент в нестандартных узлах</li> </ol>
<p><b>L-образный (уголок) анодированный</b></p>		
<p>L-образный алюминиевый профиль 10x10x1 анод</p>		<ol style="list-style-type: none"> <li>1. Крепежный, армирующий профиль</li> <li>2. Примыкание композитных алюминиевых панелей к оконным рамам, стенам</li> </ol>
<p>L-образный алюминиевый профиль 10x15x2 анод</p>		<ol style="list-style-type: none"> <li>1. Крепежный, армирующий профиль</li> <li>2. Примыкание композитных алюминиевых панелей к оконным рамам, стенам</li> </ol>
<p>L-образный алюминиевый профиль 15x15x1 анод</p>		<ol style="list-style-type: none"> <li>1. Крепежный, армирующий профиль</li> <li>2. Примыкание композитных алюминиевых панелей к оконным рамам, стенам</li> </ol>
<p>L-образный алюминиевый профиль 20x20x1.5 анод</p>		<ol style="list-style-type: none"> <li>1. Крепежный, армирующий профиль</li> <li>2. Примыкание композитных алюминиевых панелей к оконным рамам, стенам</li> </ol>
<p>L-образный алюминиевый профиль 25x15x1.5 анод</p>		<ol style="list-style-type: none"> <li>1. Крепежный, армирующий профиль</li> <li>2. Примыкание композитных алюминиевых панелей к оконным рамам, стенам</li> </ol>

<p>L-образный алюминиевый профиль 25x25x2 анод</p>		<p>1. Крепежный, армирующий профиль 2. Примыкание композитных алюминиевых панелей к оконным рамам, стенам</p>
<p><b>Т-образный (тавр)</b></p>		
<p>Т-образный алюминиевый профиль 120x60x2</p>		<p>1. Направляющий профиль в системах навесных фасадов под керамогранит и фасадные панели</p>
<p>Т-образный алюминиевый профиль 80x50x2</p>		<p>1. Направляющий профиль в системах навесных фасадов под керамогранит, фасадные панели и натуральный камень</p>
<p>Т-образный алюминиевый профиль 65x52x2.5</p>		<p>1. Усиленный направляющий профиль в системах навесных фасадов под натуральный камень</p>
<p><b>Т-образный (тавр) анодированный</b></p>		
<p>Т-образный алюминиевый профиль 20x20x1.5 анод</p>		<p>1. Направляющий профиль в системах навесных фасадов</p>
<p><b>Квадрат, профильная труба</b></p>		
<p>Квадрат 40x40x3</p>		<p>1. Профиль-усилитель в системах навесных фасадов</p>

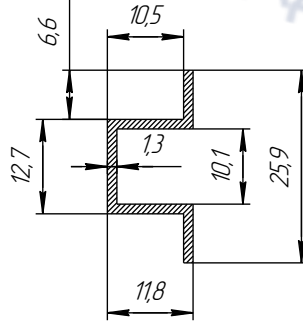
Квадрат 25x25x2		<ol style="list-style-type: none"> <li>1. Профиль-усилитель в системах навесных фасадов</li> <li>2. Крепление композитных панелей на салазках</li> <li>3. Соединитель склепываемых бортов кассет</li> </ol>
Квадрат 25x25x1.5		<ol style="list-style-type: none"> <li>1. Профиль-усилитель в системах навесных фасадов</li> <li>2. Крепление композитных панелей на салазках</li> <li>3. Соединитель склепываемых бортов кассет</li> </ol>
Труба 20x40x2		<ol style="list-style-type: none"> <li>1. Профиль-усилитель в системах навесных фасадов</li> </ol>
Труба 40x80x2		<ol style="list-style-type: none"> <li>1. Профиль-усилитель в системах навесных фасадов</li> </ol>
<b>Квадрат анодированный</b>		
Квадрат 10x10x1 анод		<ol style="list-style-type: none"> <li>1. Профиль в системах навесных фасадов</li> </ol>
Квадрат 15x15x1 анод		<ol style="list-style-type: none"> <li>1. Профиль в системах навесных фасадов</li> </ol>
Квадрат 20x20x1.5 анод		<ol style="list-style-type: none"> <li>1. Профиль в системах навесных фасадов</li> </ol>
<b>П-образный (швеллер)</b>		
П-профиль 20x19x1.5		<ol style="list-style-type: none"> <li>1. Профиль в системах навесных фасадов</li> </ol>

П-профиль 30x50x3		1. Профиль в системах навесных фасадов
П-профиль 60x40x2.5		1. Профиль в системах навесных фасадов
<b>П-образный (швеллер) анодированный</b>		
П-профиль 8x10x1.5 анод		1. Профиль в системах навесных фасадов
П-профиль 10x12x1.5 анод		1. Профиль в системах навесных фасадов
П-профиль 10x15x1.5 анод		1. Профиль в системах навесных фасадов
П-профиль 10x20x1.5 анод		1. Профиль в системах навесных фасадов
П-профиль 13x16x1.5 анод		1. Профиль в системах навесных фасадов
П-профиль 20x18x1 анод		1. Профиль в системах навесных фасадов

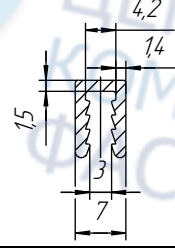
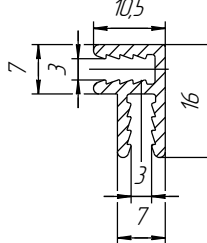
## Д-образный (руст) и держатели камня

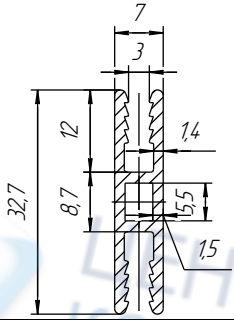
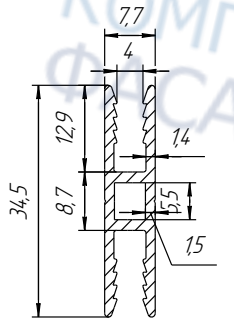
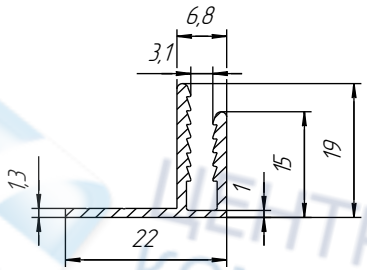
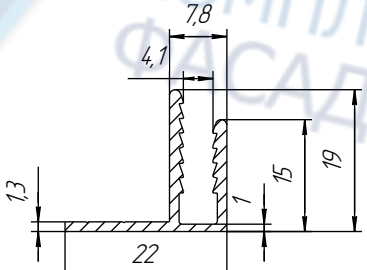
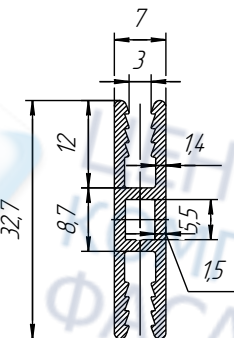
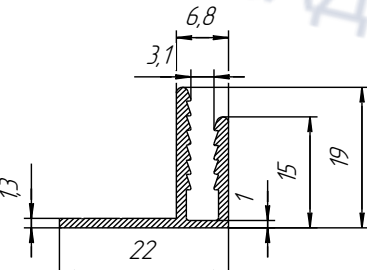
<p>Д-профиль 10/26 (руст)</p>		<p>1. Крепление плит керамического гранита в системе навесного фасада на рустах</p>
<p>ДК-893 (держатель камня нижний)</p>		<p>1. Применяется для установки и крепления натурального камня к несущей конструкции</p>
<p>ДК-893 (держатель камня рядовой)</p>		<p>1. Применяется для установки и крепления натурального камня к несущей конструкции</p>

## Д-образный (руст) анодированный

<p>Д-профиль 10/26 (руст) анод</p>		<p>1. Крепление плит керамического гранита в системе навесного фасада на рустах</p>
------------------------------------	---	---

## Соединительные профили

<p>ПС80-7/11</p>		<p>1. Профиль-соединитель в системах навесных фасадов</p>
<p>ПС88-10/16</p>		<p>1. Профиль-соединитель в системах навесных фасадов</p>

<p>ПС90-7/33</p>		<p>1. Профиль-соединитель в системах навесных фасадов</p>
<p>ПС91</p>		<p>1. Профиль-соединитель в системах навесных фасадов</p>
<p>ПС3-22/15 (Фобразный)</p>		<p>1 Примыкание композитных алюминиевых панелей к оконным рамам, стенам</p>
<p>ПС4-22/15 (Фобразный)</p>		<p>1 Примыкание композитных алюминиевых панелей к оконным рамам, стенам</p>
<p><b>Соединительные профили (анодированные)</b></p>		
<p>ПС90-7/33 анод</p>		<p>1. Профиль-соединитель в системах навесных фасадов</p>
<p>ПС3-22/15 (Фобразный) анод</p>		<p>1 Примыкание композитных алюминиевых панелей к оконным рамам, стенам</p>

<p>ПС4-22/15 (Фобразный) анод</p>		<p>1. Примыкание композитных алюминиевых панелей к оконным рамам, стенам</p>
<p><b>Профили для крепления алюминиевых композитных панелей</b></p>		
<p>Профиль-салазки</p>		<p>1. Элемент крепления алюминиевых композитных панелей</p>
<p>Профиль-направляющая</p>		<p>1. Служит для сбора и передачи нагрузок от облицовки фасада на кронштейны</p>

